

*«Чем проще пища, тем она приятнее – не приедается,
тем здоровее и тем всегда и везде доступнее»*

Л.Н. Толстой



*«В еде не будь до всякой пищи падох,
Знай точно время, место и порядок»*

Авиценна

«Дерево держится своими корнями, а человек – пищей»

Азербайджанская пословица

*«Одно только поколение правильно
питающихся людей возродит
человечество и сделает болезни столь
редким явлением, что на них будут
смотреть как на нечто необыкновенное»*




Памятка для родителей

«Правильное питание – залог здоровья»






«Помни всюду и всегда:
для твоего здоровья
полноценная еда -
главное условие»



Какое питание правильное?

РАЗНООБРАЗНОЕ
БОГАТОЕ ОВОЩАМИ
И ФРУКТАМИ
РЕГУЛЯРНОЕ
БЕЗ СПЕШКИ



ВСЕГДА ЛИ ВКУСНАЯ
ЕДА ПОЛЕЗНА?
«Лакомств много, а здоровье одно»

ЗОЛОТОЕ ПРАВИЛО ПИТАНИЯ



Полезные продукты: рыба, кефир, геркулес, подсолнечное масло, морковь, лук, капуста, яблоки, груши, молоко, нежирное мясо, злаковые крупы, орехи, бобы и т.п.



Неполезные продукты: чипсы, пепси, фанты, жирное мясо, торты, «Сникерс», шоколадные конфеты, сало и т.п.

ОДНООБРАЗНОЕ
БОГАТОЕ СЛАДОСТЯМИ
ОТ СЛУЧАЯ К СЛУЧАЮ
ВТОРОПЯХ



Правильное питание ребенка — здорово и здорово!

Каждый взрослый хочет, чтобы его ребенок рос здоровым, умным, счастливым.

Одно из обязательных условий этого — правильное питание.

От того, что и как ест ваш ребенок сегодня, зависит его здоровье и самочувствие завтра, когда он станет взрослым и самостоятельным.

Для того, чтобы организовать правильное питание ребенка, нужно соблюдать три важных правила:

Правило 1

Питание должно быть разнообразным. Это важное условие того, что организм ребенка получит все необходимые для роста и развития вещества.

Каждый день в меню ребенка должны быть:

- фрукты и овощи;
- мясо и рыба;
- молоко и молочные продукты;
- зерновые продукты (хлеб, каши, хлопья).

Если ребенок отказывается есть полезное блюдо, предложите ему поэкспериментировать и сделать блюдо необычным.

Так, с помощью сухофруктов и орешков можно выложить забавную рожицу на каше, с помощью кетчупа и ягодок брусники нарисовать узор на котлете, картофельное пюре выложить на тарелку в виде фигурки снеговика и т. д.



Правило 2

Питание ребенка должно быть регулярным.

С раннего возраста приучайте ребенка питаться в одно и то же время — 4–5 раз в день. Важно, чтобы основные приемы пищи происходили каждый день в одни и те же определенные часы, а промежутки между ними составляли не более 4,5 часов.

Перекус — за и против?

Постарайтесь отказаться от этого и приучить ребенка есть только за столом.

Если это пока не получается, предлагайте для перекуса фрукт, сухое печенье, сок — еду, которая поможет заглушить голод, но не испортит аппетит.



Правило 3

Питание ребенка должно восполнять его ежедневные траты энергии.

Избыточные калории — причина появления лишнего веса и развития ожирения.

Если у вашего ребенка есть лишний вес, ограничьте количество сладостей и высококалорийных десертов, освободите от них холодильник и буфет.

Поставьте на стол вазу с фруктами, тарелку с хлебцами из цельных злаков.

Постарайтесь увлечь ребенка занятиями спортом, гуляйте вместе, пусть понемногу, но регулярно.



ЧТО ДОЛЖЕН ЗНАТЬ РОДИТЕЛЬ О ПИТАНИИ РЕБЕНКА ДОМА?

1. Если Вы кормите ребенка дома после детского сада, взгляните на меню дня перед уходом. Не готовьте те продукты или блюда, которые он уже ел.
2. Основные продукты для ежедневного питания были перечислены, а вот такие, как твердый сыр, сметана, яйца, рыба – не для ежедневного приема, 1 раз в 2-3 дня.
3. Пищу готовьте безопасную, например, мясо не целым куском, а рубленое, чтобы ребенок не подавился.
4. То же относится и к рыбе: вынимайте все до одной кости, или делайте фарш.
5. Так бывает, что ребенок отказывается есть ту или иную пищу. Не уговаривайте, не заставляйте. Поинтересуйтесь, почему не хочет, попробуйте сами. Вы же тоже не все едите. Измените рецепт. Или этот же продукт добавьте в другое блюдо.
6. Чистую питьевую воду ребенок может пить, сколько хочет, а вот сладкие напитки нужно контролировать и ограничивать, а особенно это касается магазинных напитков.



7. В этом возрасте норма сахара – 50 г в день. В сладкой газированной воде это превышение в 7 раз! Задумайтесь, прежде чем покупать такой напиток.

8. Общая калорийность пищи примерно 1800 ккал, а по весу в день ребенок должен съедать около 1,5 кг пищи.

**ДА, ХЛОПОТНО ЭТО ГОТОВИТЬ ОТДЕЛЬНО
ЗДОРОВОЕ ПИТАНИЕ ДОШКОЛЬНИКОВ, НО
ВЕДЬ МОЖНО И ДЛЯ СЕБЯ, ВЗРОСЛОГО
ГОТОВИТЬ ПРАВИЛЬНУЮ ЗДОРОВУЮ ЕДУ
БЕЗ ОСТРОГО, ЖИРНОГО, СЛАДКОГО.
А ПРЕДПОЧТЕНИЕ ОДАВАТЬ ПОЛЕЗНЫМ
ПРОДУКТАМ – ОВОЩАМ, ФРУКТАМ.
ЭТО БУДЕТ ОТЛИЧНЫМ ПРИМЕРОМ
ДЛЯ РЕБЕНКА И ЗАЛОГОМ
СЕМЕЙНОГО ЗДОРОВЬЯ!**

В КАКИХ ПРОДУКТАХ ЖИВУТ ВИТАМИНЫ?



10 самых антитоксичных продуктов (очищают организм от токсинов)



Самые вредные продукты



РЕКОМЕНДАЦИИ ПРАВИЛЬНОГО ПИТАНИЯ

1. В ПИТАНИИ ВСЕ ДОЛЖНО БЫТЬ В МЕРУ
2. ПИЩА ДОЛЖНА БЫТЬ РАЗНООБРАЗНОЙ
3. ЕДА ДОЛЖНА БЫТЬ ТЕПЛОЙ
4. ПИЩЕ НЕОБХОДИМО ТЩАТЕЛЬНО ПЕРЕЖЕВЫВАТЬ
5. В МЕНЮ ОБЯЗАТЕЛЬНО ВКЛЮЧАЮТСЯ ОВОЩИ И ФРУКТЫ
6. ЕСТЬ НЕОБХОДИМО 3-4 РАЗА В ДЕНЬ
7. НЕЛЬЗЯ ЕСТЬ ПЕРЕД СНОМ
8. ДЕТЯМ НЕ РЕКОМЕНДУЕТСЯ ЕСТЬ КОПЧЕНОЕ, ЖАРЕННОЕ, ОСТРОЕ
9. НЕЛЬЗЯ ЕСТЬ ВОХОМЯТКУ
10. КАК МОЖНО МЕНЬШЕ ЕСТЬ СПАДОСТЕЙ
11. НИКОГДА НЕ ПЕРКУСЫВАЙТЕ ЧИПСАМИ, СУХАРИКАМИ И ПРОЧИМИ ВРЕДНЫМИ ПРОДУКТАМИ...

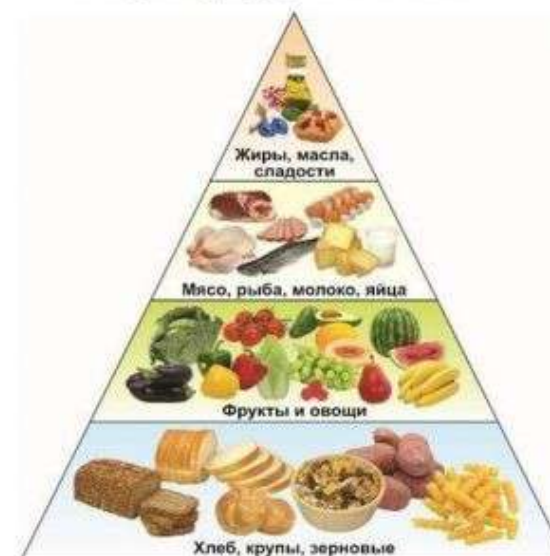


СЕКРЕТЫ ХОРОШЕГО АППЕТИТА

1. НЕ ДЕЛАЙТЕ ЗА СТОЛОМ ЗАМЕЧАНИЙ
2. НЕ РАССКАЗЫВАЙТЕ СТРАШНЫХ ИСТОРИЙ
3. НЕ ГОВОРИТЕ О ПРОБЛЕМАХ
4. НЕ ЗАПУГИВАЙТЕ И НЕ УПРЕКАЙТЕ
5. НАКЛЫДЫВАЙТЕ СТОЛЬКО ЕДЫ, СКОЛЬКО СЪЕСТ ВАШ РЕБЕНОК
6. УКРАСЬТЕ БЛЮДО



«Пирамида здорового питания»



Мы – то, что мы едим



Я умею думать,
Я умею рассуждать,
Что件оздно для
здоровья,
буду выбирать!

